

Inhoudsopgave

Benodigde rollen	2
Procesbeschrijving.....	2
Inzien en opvolgen kwaliteitstoets counseling	2
Vragenlijst invullen	3
Rapport downloaden.....	3
Opvolgen actiepunten	4
Afronden kwaliteitstoets.....	6



Benodigde rollen

- Om de kwaliteitstoets op te kunnen volgen heeft u de rol “Contactpersoon kwaliteitstoets counseling” nodig bij uw zorginstelling in Peridos. U kunt deze rol aanvragen bij uw regionaal centrum.

Procesbeschrijving

Inzien en opvolgen kwaliteitstoets counseling

- **Belangrijk:** Om een kwaliteitstoets in te kunnen zien en op te kunnen volgen heeft u de rol “Contactpersoon kwaliteitstoets counseling” nodig in Peridos.
- De kwaliteitstoets counseling zal plaatsvinden via Peridos. Wanneer voor uw zorginstelling de kwaliteitstoets counseling start, dan ontvangt de in de kwaliteitstoets gekoppelde contactpersoon hierover een e-mail. De contactpersoon ontvangt hierover ook een melding in Peridos.
- De kwaliteitstoets counseling is dan te vinden in Peridos via: Beheer –Zorginstellingen - Kwaliteitstoetsen. U kunt op de kwaliteitstoets counseling klikken in dit scherm.

Zorginstelling	Contactpersoon	Type	Status	Datum status	Datum laatste kwaliteitstoets	Datum gepland	Datum laatste wijziging zorginstelling
		Counseling	Vragenlijst beschikbaar	07-04-2022		07-04-2022	

- In het detail scherm dat dan wordt geopend kunt u verschillende gegevens vinden:
 1. Datum gepland: dit is de datum dat de kwaliteitstoets is gestart.
 2. Datum visitatie: dit is de datum van de visitatie.
 3. Methode visitatie: dit geeft aan of de visitatie op locatie plaats vindt of digitaal.
 4. Datum laatst afgeronde kwaliteitstoets: dit is de datum waarop de laatste kwaliteitstoets is afgerond.
 5. Actieknoppen: tijdens het kwaliteitstoets proces worden actieknoppen zichtbaar voor u. Zoals bijvoorbeeld de knop “Naar vragenlijst”, wanneer u de vragenlijst voor de kwaliteitstoets dient in te vullen.
 6. Status: dit geeft de huidige status van de kwaliteitstoets aan.
 7. Contactpersoon: dit geeft de huidige contactpersoon van uw zorginstelling aan voor de kwaliteitstoets. Naar deze contactpersoon zullen notificaties gestuurd worden vanuit Peridos omtrent de kwaliteitstoets (per email en via meldingen in Peridos).
 8. Overzicht kwaliteitstoets gebeurtenissen: hier worden eventuele gebeurtenissen met betrekking tot de kwaliteitstoets zichtbaar. Hier kan ook het eindrapport en de afsluitbrief gedownload worden later in de kwaliteitstoets.
 9. Overzicht opvolgen actiepunten: hier komen eventuele actiepunten te staan die volgen uit het rapport dat beschikbaar wordt later in de kwaliteitstoets.



The screenshot shows the 'Kwaliteitstoets' detail page in the PERIDOS system. The page includes a navigation menu on the left with options like 'Zorginstellingen', 'Financiële gegevens', and 'Kwaliteitstoetsen'. The main content area contains a form for entering test details, including 'Datum gepland' (20-08-2024), 'Datum visitatie', 'Methode visitatie' (Fysiek), and 'Datum laatst afgeronde kwaliteitstoets' (15-08-2024). A 'NAAR VRAGENLIJST' button is highlighted with a red circle 5. The status is 'Vragenlijst beschikbaar' (6) and the contact person is selected (7). Below the form is a table for 'Kwaliteitstoets gebeurtenissen' with columns for 'Datum', 'Type gebeurtenis', 'Inzien', and 'Download'. A red circle 8 is placed over the 'Type gebeurtenis' column. At the bottom, there is a section for 'Opvolgen actiepunten' with a red circle 9 over the text 'Download eerst het rapport, daarna zijn de verbeter- en actiepunten beschikbaar.'

Vragenlijst invullen

- Op de datum “Datum gepland” komt de vragenlijst voor uw zorginstelling beschikbaar. De contactpersoon van de kwaliteitstoets ontvangt hierover een e-mail en een melding in Peridos.
- Wanneer de vragenlijst voor uw zorginstelling beschikbaar is kunt u:
 1. In de kwaliteitstoets klikken op de knop “Naar vragenlijst”. Na het klikken op deze knop kunt u in de vragenlijstsoftware de vragenlijst invullen.
- In de vragenlijstsoftware kunt u de vragenlijst invullen. U dient de gehele vragenlijst in te vullen.
- Tussentijds kunt u uw antwoorden opslaan en het invullen op een later moment hervatten. De knop “Naar vragenlijst” blijft beschikbaar in Peridos tot de gehele vragenlijst is ingevuld.

Kwaliteitstoets

This screenshot is a zoomed-in view of the 'Kwaliteitstoets' detail page, focusing on the form fields and the 'NAAR VRAGENLIJST' button. The button is highlighted with a red circle 1. The form fields are the same as in the previous screenshot, showing the planned date, visitation date, method, and last completed test date.

Rapport downloaden

- Nadat u de vragenlijst volledig heeft ingevuld zal uw Regionaal Centrum de antwoorden gaan verwerken in voorbereiding op de visitatie.
- Als uw Regionaal Centrum ook de antwoorden van de visitatie heeft verwerkt zal zij een rapport voor u beschikbaar stellen via de kwaliteitstoets in Peridos:
 1. Klik op het PDF-icoon, achter de kwaliteitstoets gebeurtenis “Rapport aangemaakt”.
- **Belangrijk:** het proces van de kwaliteitstoets kan niet verder tot u het rapport heeft gedownload. Daarom is het belangrijk dat u het rapport zo snel mogelijk download nadat deze beschikbaar is gesteld.



Kwaliteitstoets

Zorginstelling	<input type="text" value=""/>	Status	Rapport beschikbaar
Datum gepland	<input type="text" value="20-08-2024"/>	Contactpersoon	<input type="text" value=""/>
Datum visitatie	<input type="text" value=""/>		
Methode visitatie	<input type="text" value="Fysiek"/>		
Datum laatst afgeronde kwaliteitstoets	<input type="text" value="15-08-2024"/>		

ANNULEREN

Aan de hand van de geldende landelijke kwaliteitseisen zoals gepubliceerd op de RIVM website en het draaiboek prenatale screening voert het Regionaal Centrum een kwaliteitstoets uit op basis van de door de zorginstelling aangeleverde informatie en de gegevens van het Regionaal Centrum (administratie RC en Peridos).

Deelname aan de kwaliteitstoets is verplicht en staat beschreven in het samenwerkingscontract tussen zorginstelling en Regionaal Centrum. De toets resulteert in een rapportage waarin eventuele verbeterpunten voor de praktijk staan geformuleerd.

Kwaliteitstoets gebeurtenissen

Datum	Type gebeurtenis	Inzien	Download
20-08-2024 09:08:06	Rapport aangemaakt		
20-08-2024 09:02:21	Vragenlijst zorginstelling ontvangen		

Opvolgen actiepunten

- Nadat u het rapport heeft gedownload worden direct of op korte termijn de actiepunten zichtbaar in de kwaliteitstoets.
- Eveneens worden de antwoorden van de vragenlijsten inzichtelijk onder de kwaliteitstoets gebeurtenissen.
 1. De inhoud van de vragenlijst kan je raadplegen middels het i'tje.
- Voordat de kwaliteitstoets afgesloten kan worden dient u alle actiepunten te hebben voorzien van een toelichting waaruit blijkt dat u het actiepunt hebt opgepakt/uitgevoerd. De adviezen hoeft u niet van een toelichting te voorzien.
- Het opvolgen van de actiepunten kan via de kwaliteitstoets:
 2. In het overzicht "Opvolgen actiepunten" kunt u de actiepunten inzien die voor uw zorginstelling zijn aangemaakt.
 3. Kolom verbeterpunt: hierin ziet u het verbeterpunt dat bij het actiepunt hoort.
 4. Kolom actiepunt: hierin ziet u de actie die verwacht wordt van u.
 5. Laatste toelichting RC: hier kunt u de laatste toelichting van uw Regionaal Centrum zien.
 6. Laatste toelichting zorginstelling: hier kunt u uw eigen laatste toelichting zien.
 7. Status: hier kunt u de status van het actiepunt zien.
 8. Datum akkoord: wanneer het actiepunt de status "Akkoord" heeft bereikt, kunt u in deze kolom de datum zien waarop er akkoord is gegeven op het actiepunt.
 9. In het overzicht "Adviezen" kunt u de adviezen inzien die voor uw zorginstelling zijn aangemaakt. U hoeft geen toelichting te geven op de adviezen.



Kwaliteitstoets gebeurtenissen

Datum	Type gebeurtenis	Inzien	Download
20-08-2024 09:06:06	Rapport aangemaakt		
20-08-2024 09:05:16	Vragenlijst visitatie ontvangen		
20-08-2024 09:02:24	Vragenlijst regionaal centrum ontvangen		1
20-08-2024 09:02:21	Vragenlijst zorginstelling ontvangen		

Opvolgen actiepunten **2**

Filter
Status
[Alle](#) / [Geen](#)
 Akkoord (Nog) niet akkoord Leeg

RESET FILTER

Nr	Verbeterpunt	Actiepunt	Laatste toelichting RC	Laatste toelichting zorginstelling	Status	Datum akkoord
3	De zorginstelling heeft onvoldoende aandacht voor bijscholing	Besteed meer aandacht aan bijscholing.			(Nog) niet akkoord	
4	Er is geen goede verdeling van counselingsgesprekken over de counselors binnen de organisatie	Zorg voor een juiste verdeling van counselingsgesprekken onder de counselors, zodat iedereen aan de kwaliteitseis aantallen kan voldoen.			(Nog) niet akkoord	

Adviezen **9**

Nr	Advies
1	Advies van vragenlijst zorginstelling 1

- Op elk actiepunt kan geklikt worden voor meer informatie of het geven van een toelichting:
 - Hier kunt u nogmaals de inhoud van het verbeter-/actiepunt inzien.
 - Via dit tekstveld kunt u een nieuwe toelichting toevoegen.
 - Door op de knop "Opslaan toelichting" te klikken kunt u de toegevoegde toelichting opslaan.
 - Kolom Datum: hier ziet u de datum waarop een toelichting is toegevoegd.
 - Kolom Afkomst: hier ziet u wie de toelichting heeft gegeven.
 - Kolom Toelichting: Hier ziet u de inhoud van de toelichting.
 - Via de knop in deze laatste kolom kunt u uw laatst gegeven toelichting nog aanpassen.

Actiepunt bijwerken

Verbeterpunt: De zorginstelling heeft onvoldoende aandacht voor bijscholing **1**

Actiepunt: Besteed meer aandacht aan bijscholing.

Datum	Afkomst	Toelichting
20-08-2024	RC	Wie sluit er aan bij de interviews? 7
20-08-2024	RC	Kan je een voorbeeld geven van de scholing die jullie volgen?
20-08-2024	Zorginstelling	En per kwartaal gaan wij gezamenlijk naar een bijscholingssessie.
20-08-2024	Zorginstelling	Wij organiseren maandelijks een interview.

Toevoegen toelichting Zorginstelling

2

SLUITEN **3** OPSLAAN TOELICHTING



Afronden kwaliteitstoets

- Wanneer alle actiepunten akkoord zijn bevonden door uw Regionaal Centrum zal deze de kwaliteitstoets afronden.
- Wanneer de kwaliteitstoets is afgerond ontvangt de contactpersoon van de zorginstelling hier een notificatie over (per email en via een melding in Peridos).
- U kunt vervolgens in Peridos de afsluitbrief downloaden:
Klik op het PDF-icoon, achter de kwaliteitstoets gebeurtenis “Kwaliteitstoets afgesloten”.

Kwaliteitstoets





Zorginstelling	<input type="text" value=""/>	Status	Kwaliteitstoets afgerond
Datum gepland	<input type="text" value="20-08-2024"/>	Contactpersoon	<input type="text" value=""/>
Datum visitatie	<input type="text" value="20-08-2024"/>		
Methode visitatie	<input type="text" value="Fysiek"/>		
Datum laatst afgeronde kwaliteitstoets	<input type="text" value="15-08-2024"/>		

ANNULEREN

Aan de hand van de geldende landelijke kwaliteitseisen zoals gepubliceerd op de RIVM website en het draaiboek prenatale screening voert het Regionaal Centrum een kwaliteitstoets uit op basis van de door de zorginstelling aangeleverde informatie en de gegevens van het Regionaal Centrum (administratie RC en Peridos).

Deelname aan de kwaliteitstoets is verplicht en staat beschreven in het samenwerkingscontract tussen zorginstelling en Regionaal Centrum. De toets resulteert in een rapportage waarin eventuele verbeterpunten voor de praktijk staan geformuleerd.

Kwaliteitstoets gebeurtenissen

Datum	Type gebeurtenis	Inzien	Download
20-08-2024 11:20:58	Kwaliteitstoets afgesloten		
20-08-2024 09:06:06	Rapport aangemaakt		
20-08-2024 09:05:16	Vragenlijst visitatie ontvangen		
20-08-2024 09:02:24	Vragenlijst regionaal centrum ontvangen		
20-08-2024 09:02:21	Vragenlijst zorginstelling ontvangen	