

# Peridos

## Hertest labaanvraag NIPT

Plaats: Utrecht  
Datum: 28-08-2017  
Auteur: Landelijk beheer Peridos  
Versie: 1.0

## 1. Inleiding

Minister Edith Schippers heeft opdracht gegeven vanaf 1 april 2017 de Niet Invasieve Prenatale Test (NIPT) beschikbaar te stellen als eerste test voor screening op down-, edwards- en patausyndroom.

Als het laboratorium bij de NIPT uitslag heeft aangegeven dat de test niet verricht kon worden of geen resultaat had, kan de cliënt een tweede labaanvraag overwegen.

Dit document geeft uitleg over de tweede labaanvraag via Peridos voor de NIPT.

De in dit document getoonde gegevens zijn fictief en niet afkomstig van een bestaande zwangere en/of zwangerschap.

Peridos kent verschillende rollen. De schermafbeeldingen zijn gemaakt met een zorgverlener die de rol "Counselor" of de rol "Praktijkondersteuner NIPT" heeft. Indien u ook nog andere rollen heeft kan het zijn dat u meer opties ziet dan in de schermafbeeldingen. De getoonde functionaliteit is in ieder geval voor u beschikbaar.



## 2. Hertest labaanvraag NIPT

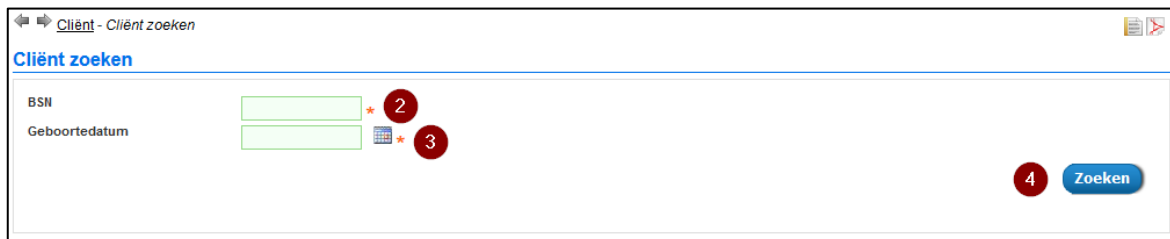
Als het laboratorium bij de NIPT uitslag heeft aangegeven dat de test niet verricht kon worden of geen resultaat had, kan de cliënt een tweede labaanvraag overwegen.

Eerst zoekt u de labaanvraag NIPT op voor de betreffende cliënt, vervolgens voegt u een nieuwe labaanvraag toe.

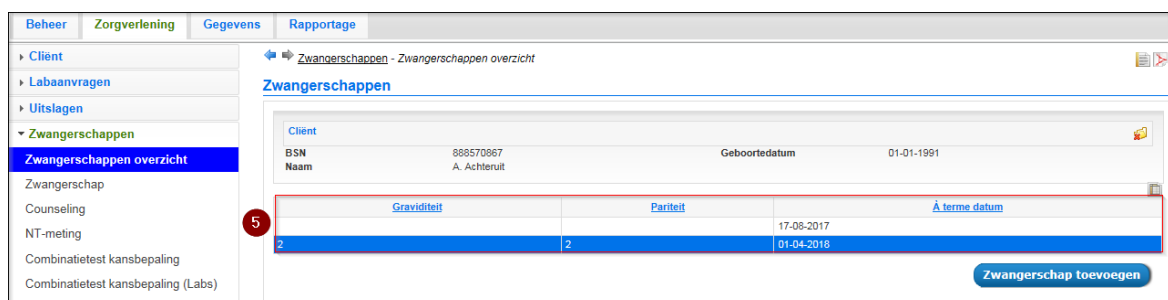
### 2.1 Opzoeken labaanvraag NIPT



1. Klik op het tabblad “**Zorgverlening**” om het zoekscherm te openen voor het opzoeken van de cliënt voor de labaanvraag.



2. Vul op het zoekscherm het BSN van de cliënt in.
3. Vul de geboortedatum van de cliënt in.
4. Klik op de knop “**Zoeken**” om de cliënt in Peridos op te zoeken.



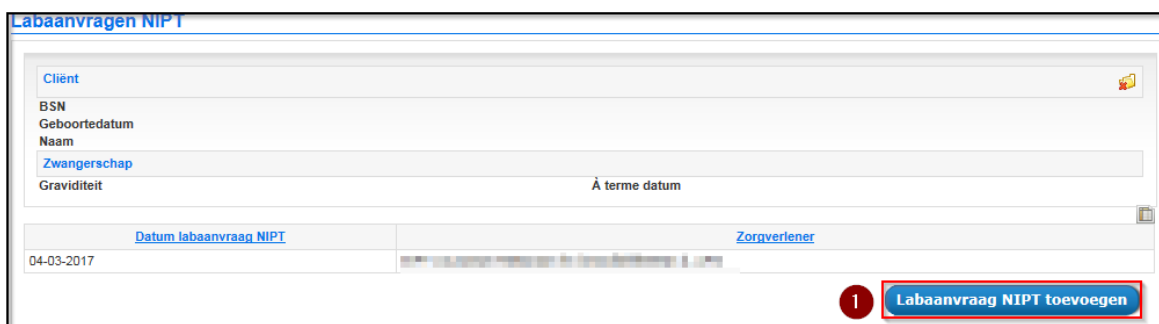
5. Selecteer in het zwangerschappenoverzicht de zwangerschap, waarvoor u de concept labaanvraag NIPT gaat voltooien of een tweede labaanvraag toe gaat voegen, door op de regel te klikken.



6. Na het selecteren van de zwangerschap verschijnt in de linker navigatie een overzicht van de verschillende zogenaamde zorgonderdelen in Peridos. Hier ziet u in ieder geval de optie "Labaanvraag NIPT" met een groen vinkje ervoor. Klik op de optie "Labaanvraag NIPT" om naar de labaanvraag NIPT behorende bij deze zwangerschap te gaan.

## 2.2 Aanmaken van de labaanvraag NIPT voor hertest

U heeft de labaanvraag NIPT opgezocht en ziet de datum waarop deze is aangemaakt en door welke zorgverlener.



1. Als het NIPT laboratorium een uitslag naar Peridos heeft verzonden dat de NIPT niet verricht kon worden of geen resultaat had, ziet u onderin bij de Labaanvragen NIPT de knop "labaanvraag NIPT toevoegen". Klik hierop om de nieuwe labaanvraag NIPT te openen. De gegevens voor deze nieuwe labaanvraag NIPT worden overgenomen uit de eerdere labaanvraag. Indien van toepassing kunt u de gegevens wijzigen. De werkwijze is verder gelijk aan de eerste labaanvraag.



Als de ingevulde gegevens correct zijn, genereert Peridos een bloedafname formulier, deze is voor de hertest NIPT anders dan voor de eerste labaanvraag NIPT (zie hoofdstuk [3 Bijlage - bloedafnameformulier hertest NIPT](#) voor een voorbeeld). Op het formulier is aangegeven dat het een hertest NIPT betreft en dat de test reeds betaald is. Dit formulier dient u uit te printen om aan de cliënt mee te geven.



### 3. Bijlage - bloedafnameformulier hertest NIPT

Gekozen test T21, T18, T13

**Let op:** bloedafname is alleen mogelijk als uw zorgverlener uiterlijk 7 dagen geleden heeft bevestigd dat er sprake is van een vitale zwangerschap.

**Gegevens zwangere**

**Gegevens aanvrager**

Naam: M. Steenke  
BHV: 88828000  
Geboortedatum: 01-01-1991



NI170321158

T.B.T. Thuiszorg  
De Heuvel 100/101  
Breda 5  
5204 AB Breda

Telefoon: 06-40780000  
E-mail: info@demis.comproyl.nl

**Barcode buis 1**

[Barcode buis 1]

**Barcode buis 2**

[Barcode buis 2]

**Gegevens bloedafnamepost**

**Bloedafnamedatum**

		2	0
Dag	Maand	Jaar	

Stuur het monster op naar:  
DHC

**Informatie voor de medewerker op de bloedafnamelocatie:**

Hertest NIPT, test is reeds betaald.

Controle van betalinggegevens bij bloedafname is voor deze aanvraag niet nodig.

**Informatie voor de zwangere:**

Het overzicht van de bloedafnamelocaties vindt u op [www.meerovernipt.nl](http://www.meerovernipt.nl).



## Inhoudsopgave

<b>1.</b>	<b>Inleiding</b>	<b>2</b>
<b>2.</b>	<b>Hertest labaanvraag NIPT</b>	<b>3</b>
2.1	Opzoeken labaanvraag NIPT	3
2.2	Aanmaken van de labaanvraag NIPT voor hertest	4
<b>3.</b>	<b>Bijlage - bloedafnameformulier hertest NIPT</b>	<b>6</b>
	<b>Inhoudsopgave</b>	<b>7</b>
	<b>Wijzigingsbeheer</b>	<b>8</b>



## Wijzigingsbeheer

Datum	Versie	Omschrijving	Auteur
28-8-2017	1.0	Initiële versie	Landelijk beheer Peridos

