

Inhoudsopgave

Belangrijke informatie.....	1
Benodigde rollen	1
Procesbeschrijving.....	1
Toekenning beeldbeoordeling	1
Inzien beeldbeoordeling overzicht.....	1
Inzien beeldbeoordeling en downloaden logboeken.....	3
Scoreformulier invullen en opsturen naar het Regionaal centrum	4

Belangrijke informatie

NB: dit is een beschrijving voor zowel de beeldbeoordeling Eerste Trimester SEO als de beeldbeoordeling Tweede Trimester SEO. De functionaliteit is hetzelfde voor beide beeldbeoordelingen. Derhalve kunt u overall in deze handleiding waar u “Eerste Trimester SEO” leest ook “Tweede Trimester SEO” lezen.

Benodigde rollen

- Om als beeldbeoordelaar de beeldbeoordeling te kunnen beoordelen heeft u de rol “Regionaal beeldbeoordelaar” nodig bij uw regionaal centrum in Peridos. U kunt deze rol aanvragen bij uw regionaal centrum.

Procesbeschrijving

Toekenning beeldbeoordeling

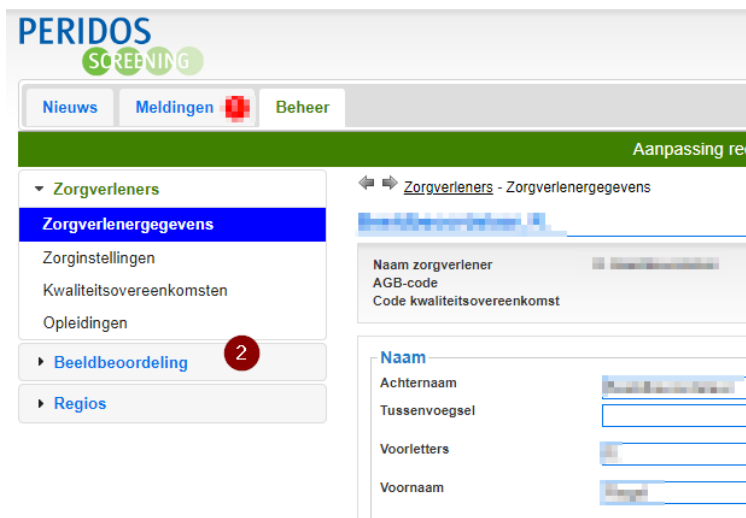
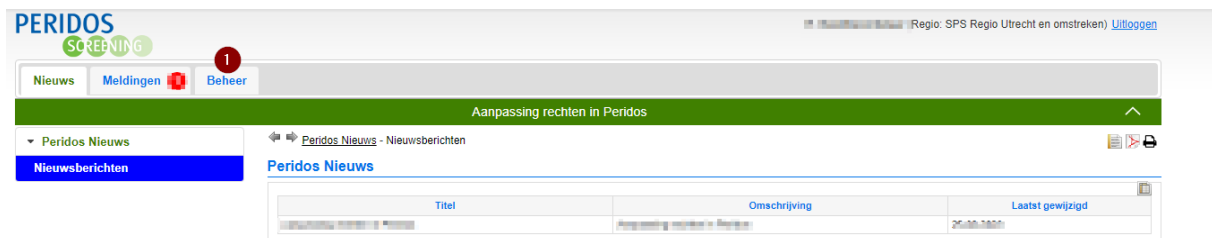
- Wanneer het Regionaal centrum de logboeken heeft ontvangen van de echoscopist en deze heeft gecontroleerd, zal het Regionaal centrum via Peridos de beeldbeoordeling toekennen aan een beeldbeoordelaar.
- Het Regionaal centrum kan u toekennen aan de beeldbeoordeling als 1^e of 2^e beoordelaar.
- Wanneer u bent toegekend aan een beeldbeoordeling in Peridos ontvangt u hierover een bericht per e-mail. U ontvangt ook een melding hierover in Peridos.

Inzien beeldbeoordeling overzicht

- Wanneer een beeldbeoordeling aan u is toegekend door het Regionaal centrum, dan is de beeldbeoordeling terug te zien in uw beeldbeoordelingen-overzicht in Peridos.
- U kunt uw overzicht vinden in Peridos op de volgende manier:
 1. Klik op de tab “Beheer”.



2. Klik op het menu “Beeldbeoordelingen”.
 3. In het overzicht (“Overzicht Eerste trimester SEO Beeldbeoordelaar”) dat zich dan opent kunt u de aan u toegekende beeldbeoordelingen vinden voor de regio waarvoor u bent ingelogd. Hier kunt u de naam van de echoscopist vinden waar de beeldbeoordeling van is.
 4. Aan de hand van de status kunt u in dit overzicht zien of het een 1^e beoordeling (status: 1^e beoordeling logboeken) of 2^e beoordeling van de logboeken (status: 2^e beoordeling logboeken) betreft.
- Let op: in het geval dat u de 2^e beoordelaar bent kunt u eerdere beoordelingen/scoreformulieren van deze beeldbeoordeling verkrijgen van het Regionaal centrum buiten Peridos om. U dient hiervoor contact op te nemen met het Regionaal centrum.



PERIDOS SCREENING (Regio: SPS Regio Utrecht en omstreken) [Uitloggen](#)

Nieuws Meldingen **Beheer**

Aanpassing rechten in Peridos

Zorgverleners

Beeldbeoordeling

Overzicht Eerste trimester SEO Beelbeoordelaar

Regios

Beeldbeoordeling - Overzicht Eerste trimester SEO Beelbeoordelaar

Filters

Datum aankondiging van [] tot/met [] Status [Alle / Geen](#)

Zorgverlener Kies er een

Soort Beoordeling Herbeoordeling

Nieuw
 Casusselectie RC
 Logboeken aanleveren
 Logboek controle RC
 Toewijzen beeldbeoordelaar
 1e Beoordeling logboeken
 2e Beoordeling logboeken
 Beeldbeoordeling voldoende afgerond
 Beeldbeoordeling onvoldoende afgerond

Reset Filter

Zorgverlener	Datum status	Datum aankondiging	Soort	Status
[]	23-11-2021	25-11-2021	Beoordeling	1e Beoordeling logboeken

Inzien beeldbeoordeling en downloaden logboeken

Het inzien van een aan u toegekende beeldbeoordeling en het downloaden van de geüploadde logboeken kan op de volgende manier.

1. Klik in het overzicht “Overzicht Eerste trimester SEO Beeldbeoordelaar” op een beeldbeoordeling om deze te openen en in te zien.
 - In de beeldbeoordeling is onder andere zichtbaar:
2. Om wat voor soort beeldbeoordeling het gaat: “Beoordeling” of “Herbeoordeling”.
3. Van welke echoscopist de beeldbeoordeling is.
4. Het blok “Logboeken”, waarin voor drie casussen een logboek is geüpload door de echoscopist.
5. Wanneer u op een casus klikt in het blok “Logboeken” waarvoor een logboek is geüpload, opent zich een pop-up.
6. In de pop-up kunt u klikken op “Logboek downloaden” om het logboek te downloaden voor deze casus.
 - Het valt aan te raden om met uw Regionaal centrum afspraken te maken over het opslaan en verwijderen van de logboeken op uw computer tijdens/na de beoordeling.

PERIDOS SCREENING (Regio: SPS Regio Utrecht en omstreken) [Uitloggen](#)

Nieuws Meldingen **Beheer**

Aanpassing rechten in Peridos

Zorgverleners

Beeldbeoordeling

Overzicht Eerste trimester SEO Beelbeoordelaar

Regios

Beeldbeoordeling - Overzicht Eerste trimester SEO Beelbeoordelaar

Filters

Datum aankondiging van [] tot/met [] Status [Alle / Geen](#)

Zorgverlener Kies er een

Soort Beoordeling Herbeoordeling

Nieuw
 Casusselectie RC
 Logboeken aanleveren
 Logboek controle RC
 Toewijzen beeldbeoordelaar
 1e Beoordeling logboeken
 2e Beoordeling logboeken
 Beeldbeoordeling voldoende afgerond
 Beeldbeoordeling onvoldoende afgerond

Reset Filter

Zorgverlener	Datum status	Datum aankondiging	Status	Soort
[]	25-11-2021	26-11-2021	2e Beoordeling logboeken	Beoordeling
[]	29-11-2021	30-11-2021	1e Beoordeling logboeken	Beoordeling



Beeldbeoordeling detail

Beeldbeoordeling

Soort Beeldbeoordeling: Beoordeling Herbeoordeling* **2**

Zorgverlener: **3**

Status: 1e Beoordeling logboeken

Datum casusselectie RC: *

Datum aankondiging:

Datum aanleveren logboeken: *

1e beeldbeoordelaar:

Annuleren

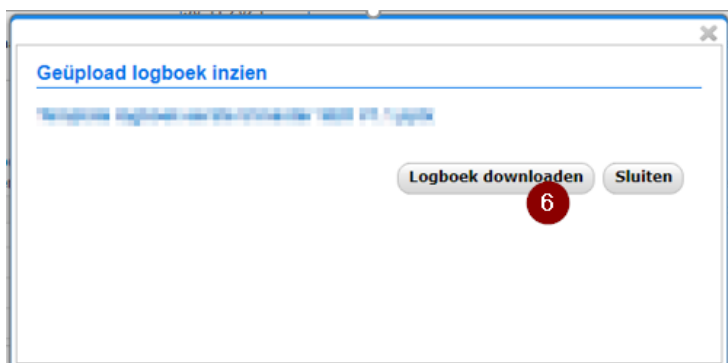
Logboeken **4**

Werk per casus één logboek uit (maximaal 3 casussen). Wanneer u 3 logboeken heeft geüpload kunt u de logboeken verzenden naar het Regionaal centrum.

Logboek geüpload	Status	Zorginstelling	Verrichtingsdatum	Geboortedatum cliënt
	Upload logboek	De Huisarts	29-11-2021	29-11-2021
✓	Logboek geüpload 5	De Huisarts	29-11-2021	29-11-2021
✓	Logboek geüpload	De Huisarts	29-11-2021	29-11-2021
✓	Logboek geüpload	De Huisarts	29-11-2021	29-11-2021

Beeldbeoordeling gebeurtenissen

Datum	Type gebeurtenis	Status	Download
29-11-2021 12:08:43	Logboeken toegekend aan 1e beeldbeoordelaar	1e Beoordeling logboeken	
29-11-2021 12:08:35	Kwaliteit logboeken gecontroleerd	Logboek controle RC	
29-11-2021 12:08:04	Logboeken verstuurd naar RC	Logboeken aanleveren	
29-11-2021 12:07:41	Powerpoint template gedownload	Logboeken aanleveren	
29-11-2021 12:06:32	Datum aanleveren logboeken gegenereerd	Logboeken aanleveren	
29-11-2021 12:06:32	Casussen geselecteerd	Logboeken aanleveren	
29-11-2021 12:03:31	Beeldbeoordeling aangemaakt	Nieuw	



Scoreformulier invullen en opsturen naar het Regionaal centrum

- Wanneer u de logboeken heeft gedownload, kunt u de logboeken gaan beoordelen. Dit doet u buiten Peridos om, via een scoreformulier in Excel.
- De juiste versie van het scoreformulier kunt u verkrijgen via het Regionaal centrum.
- Het ingevulde scoreformulier kunt u delen met het Regionaal centrum buiten Peridos om. Neem contact op met het Regionaal centrum over de manier waarop u het ingevulde scoreformulier kunt delen met het Regionaal centrum. Aan te raden valt om de scoreformulieren op een veilige manier te delen met het Regionaal centrum, bijvoorbeeld via een beveiligde omgeving of via een veilige deelservice van documenten.

